



ТЕРРИТОРИАЛЬНЫЙ ОРГАН  
ФЕДЕРАЛЬНОЙ СЛУЖБЫ  
ГОСУДАРСТВЕННОЙ СТАТИСТИКИ  
ПО НИЖЕГОРОДСКОЙ ОБЛАСТИ

# Производство основных продуктов животноводства в хозяйствах всех категорий Нижегородской области



за 2021 год



ТЕРРИТОРИАЛЬНЫЙ ОРГАН  
ФЕДЕРАЛЬНОЙ СЛУЖБЫ  
ГОСУДАРСТВЕННОЙ СТАТИСТИКИ  
ПО НИЖЕГОРОДСКОЙ ОБЛАСТИ

# Производство основных продуктов животноводства в хозяйствах всех категорий

Нижегородской области

за 2021 год

- 01** ПРОИЗВОДСТВО СКОТА И ПТИЦЫ НА УБОЙ (В ЖИВОМ ВЕСЕ) ПО ВИДАМ В ХОЗЯЙСТВАХ ВСЕХ КАТЕГОРИЙ
- 02** СТРУКТУРА ПРОИЗВОДСТВА СКОТА И ПТИЦЫ НА УБОЙ (В ЖИВОМ ВЕСЕ) ПО ВИДАМ В ХОЗЯЙСТВАХ ВСЕХ КАТЕГОРИЙ
- 03** ПРОИЗВОДСТВО СКОТА И ПТИЦЫ НА УБОЙ (В УБОЙНОМ ВЕСЕ) ПО ВИДАМ В ХОЗЯЙСТВАХ ВСЕХ КАТЕГОРИЙ
- 04** СТРУКТУРА ПРОИЗВОДСТВА СКОТА И ПТИЦЫ НА УБОЙ (В УБОЙНОМ ВЕСЕ) ПО КАТЕГОРИЯМ ХОЗЯЙСТВ
- 05** ПРОИЗВОДСТВО МОЛОКА В ХОЗЯЙСТВАХ ВСЕХ КАТЕГОРИЙ





ТЕРРИТОРИАЛЬНЫЙ ОРГАН  
ФЕДЕРАЛЬНОЙ СЛУЖБЫ  
ГОСУДАРСТВЕННОЙ СТАТИСТИКИ  
ПО НИЖЕГОРОДСКОЙ ОБЛАСТИ

# Производство основных продуктов животноводства в хозяйствах всех категорий

Нижегородской области

за 2021 год

- 06 СТРУКТУРА ПРОИЗВОДСТВА МОЛОКА ПО КАТЕГОРИЯМ ХОЗЯЙСТВ
- 07 НАДОЙ МОЛОКА НА 1 КОРОВУ В СЕЛЬСКОХОЗЯЙСТВЕННЫХ ОРГАНИЗАЦИЯХ
- 08 ПРОИЗВОДСТВО ЯЙЦ В ХОЗЯЙСТВАХ ВСЕХ КАТЕГОРИЙ
- 09 СТРУКТУРА ПРОИЗВОДСТВА ЯЙЦ ПО КАТЕГОРИЯМ ХОЗЯЙСТВ
- 10 ЯЙЦЕНОСКОСТЬ КУР-НЕСУШЕК В СЕЛЬСКОХОЗЯЙСТВЕННЫХ ОРГАНИЗАЦИЯХ

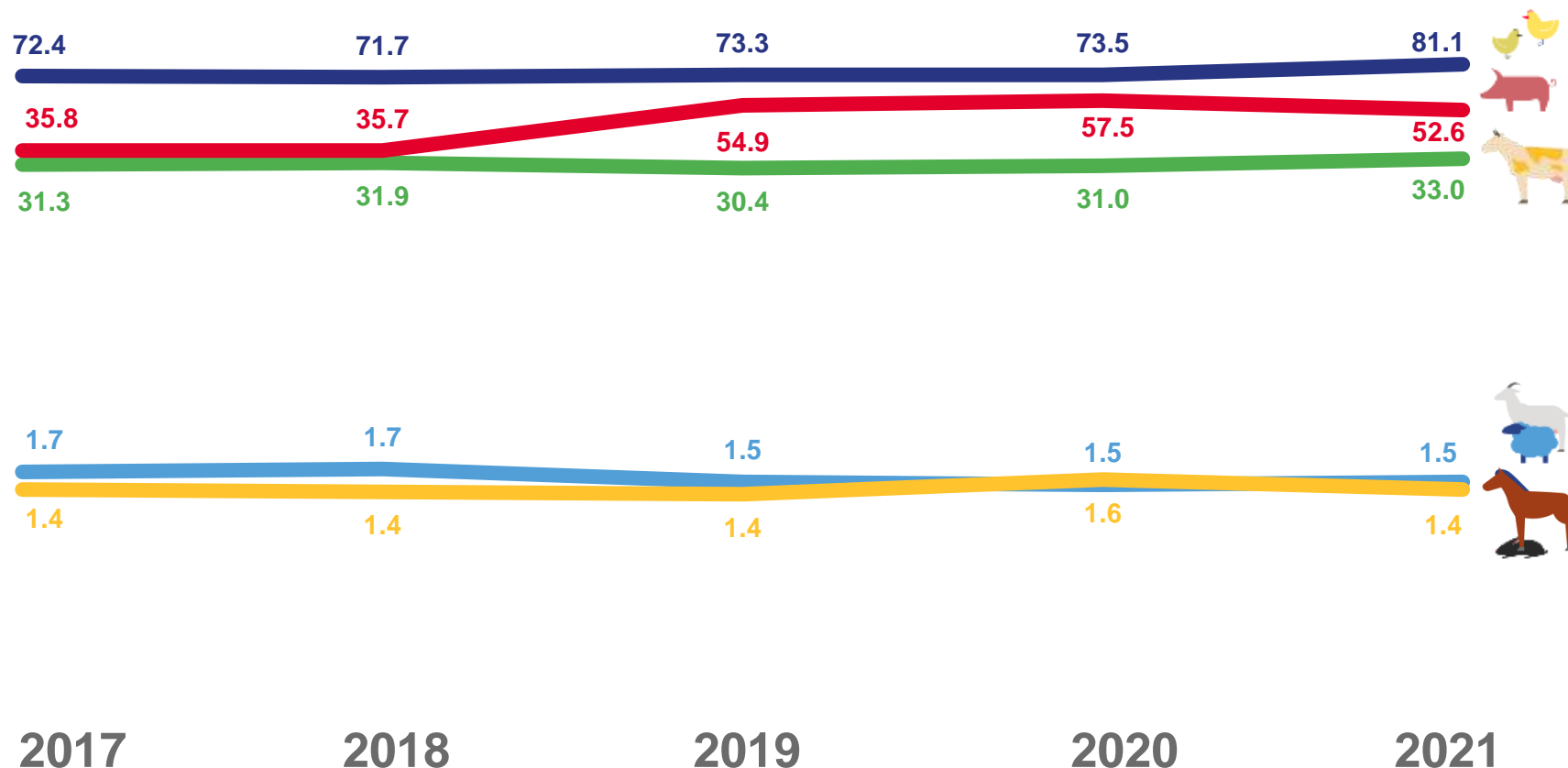





# ПРОИЗВОДСТВО СКОТА И ПТИЦЫ НА УБОЙ (В ЖИВОМ ВЕСЕ) ПО ВИДАМ В ХОЗЯЙСТВАХ ВСЕХ КАТЕГОРИЙ

ТЫС. ТОНН

2021 год



**169,7** ТЫС. ТОНН



**102,8%**

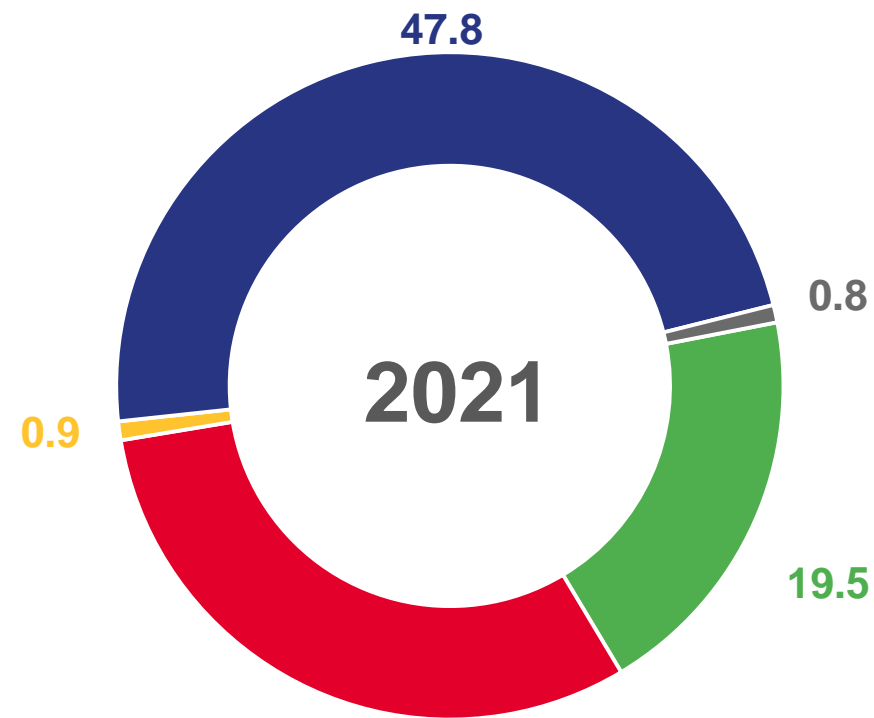
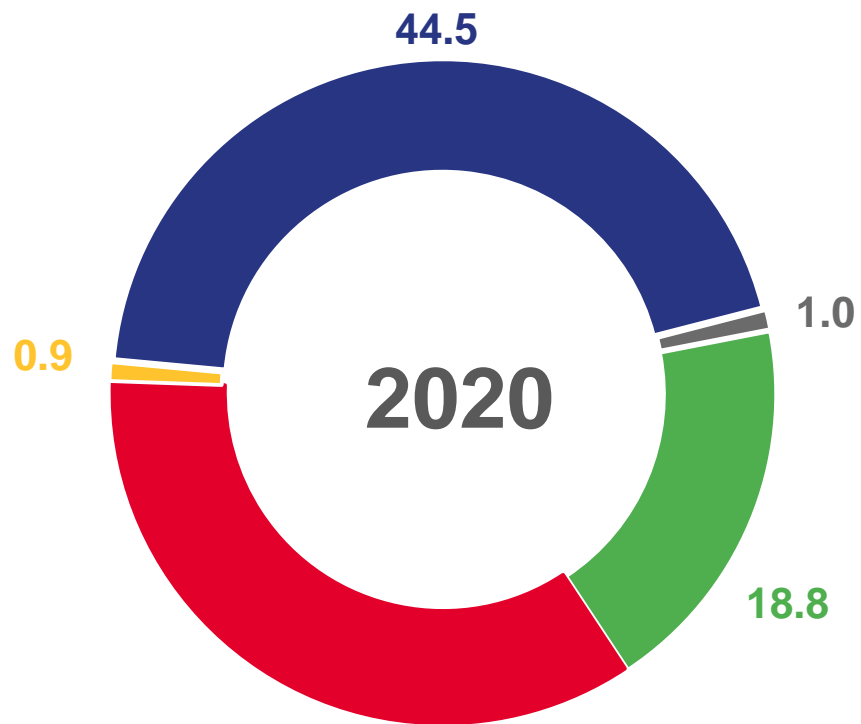
в % к предыдущему году

Птица   
 Свины   
 Крупный рогатый скот   
 Овцы и козы   
 Другие виды скота



# СТРУКТУРА ПРОИЗВОДСТВА СКОТА И ПТИЦЫ НА УБОЙ (В ЖИВОМ ВЕСЕ) ПО ВИДАМ В ХОЗЯЙСТВАХ ВСЕХ КАТЕГОРИЙ

процентов



Крупный рогатый скот



Свиньи



Овцы и козы



Птица



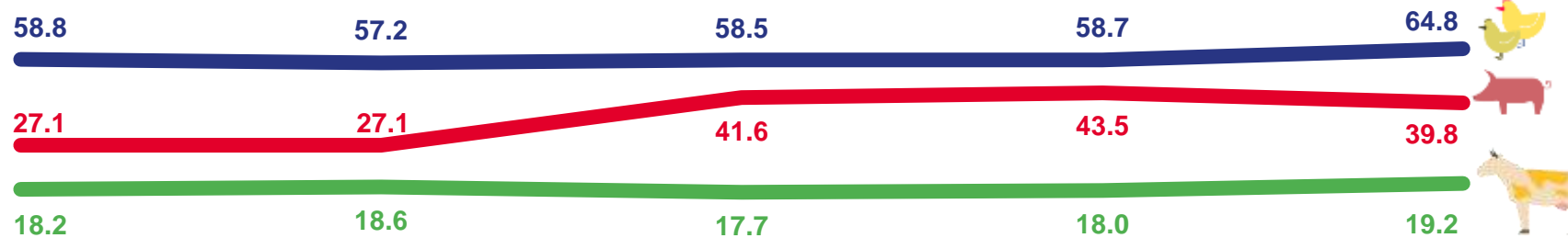
Другие виды скота




# ПРОИЗВОДСТВО СКОТА И ПТИЦЫ НА УБОЙ (В УБОЙНОМ ВЕСЕ) ПО ВИДАМ В ХОЗЯЙСТВАХ ВСЕХ КАТЕГОРИЙ

ТЫС. ТОНН

2021 год

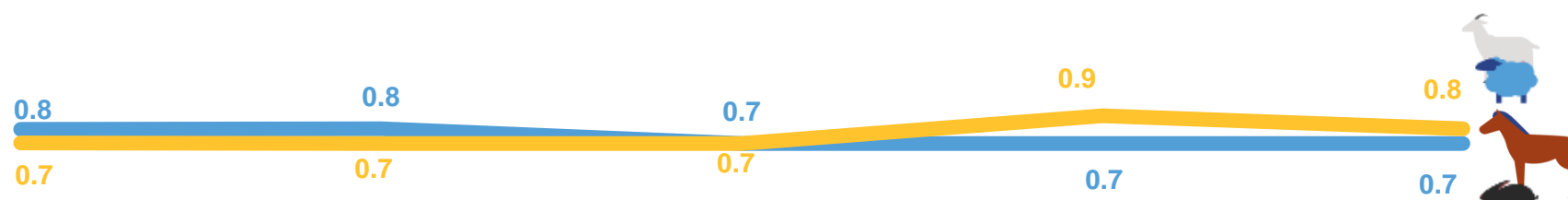


125,3 ТЫС. ТОНН



102,9%

в % к предыдущему году



2017 2018 2019 2020 2021

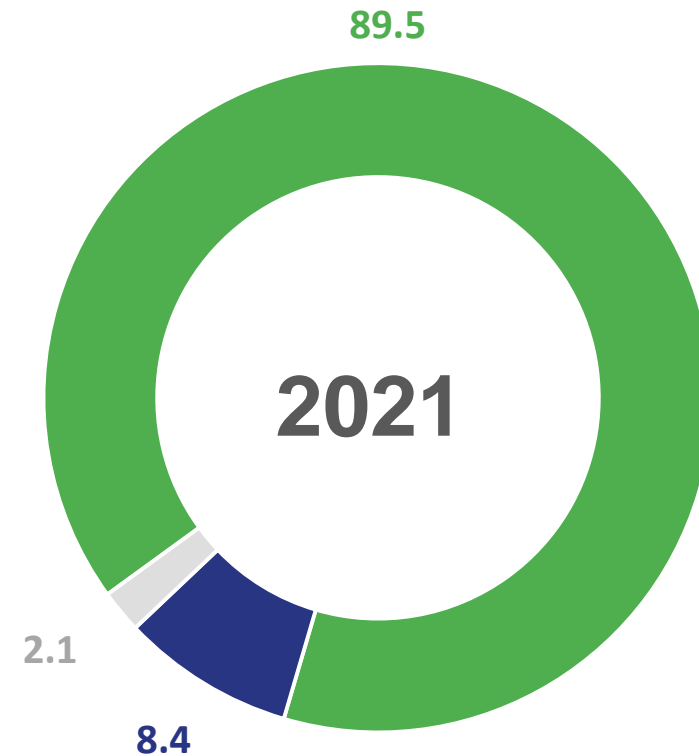
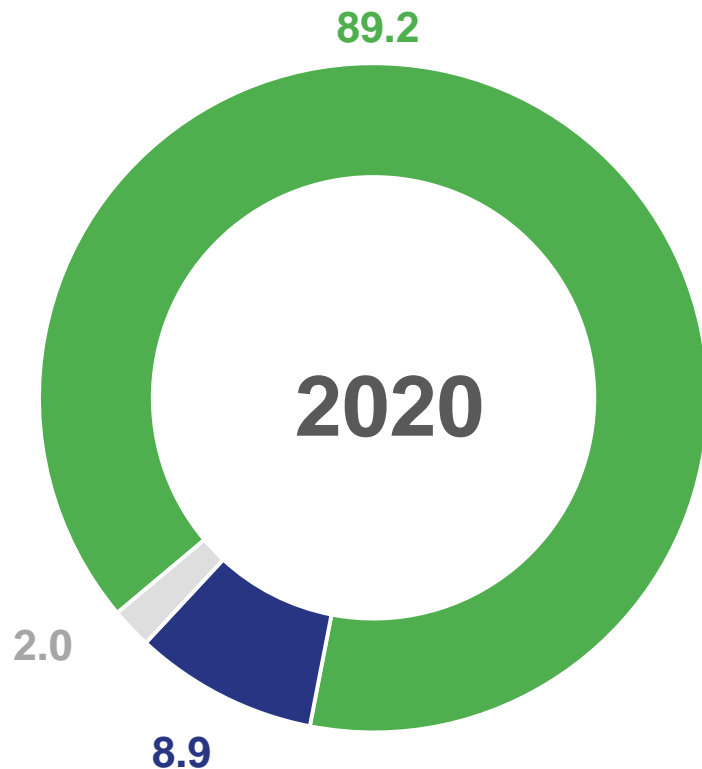
Птица 
 Свиньи 
 Крупный рогатый скот 
 Овцы и козы 
 Другие виды скота





# СТРУКТУРА ПРОИЗВОДСТВА СКОТА И ПТИЦЫ НА УБОЙ (В УБОЙНОМ ВЕСЕ) ПО КАТЕГОРИЯМ ХОЗЯЙСТВ

процентов



Сельскохозяйственные организации



Хозяйства населения



Крестьянские (фермерские) хозяйства и индивидуальные предприниматели



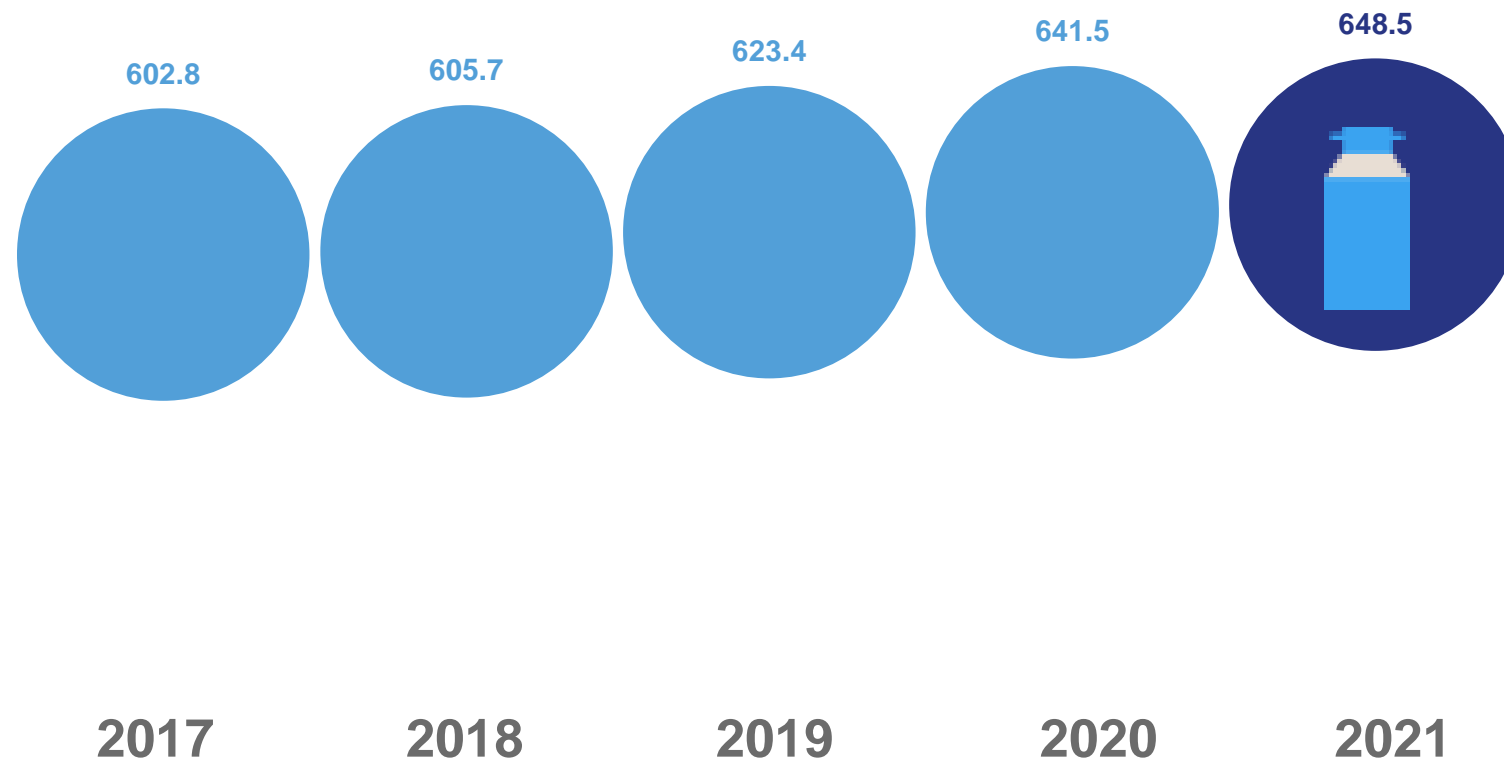
# ПРОИЗВОДСТВО МОЛОКА В ХОЗЯЙСТВАХ ВСЕХ КАТЕГОРИЙ

ТЫС. ТОНН

2021 год



**648,5** ТЫС. ТОНН



**101,1%**

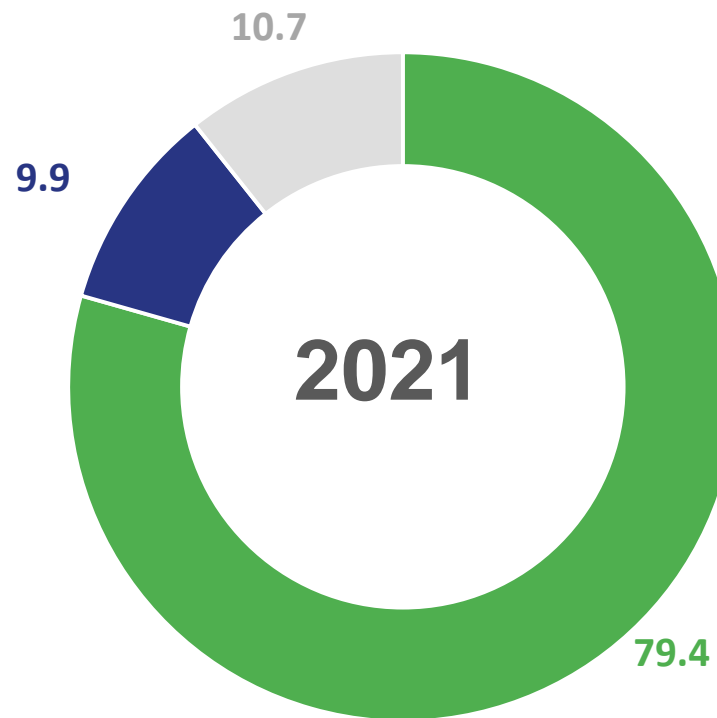
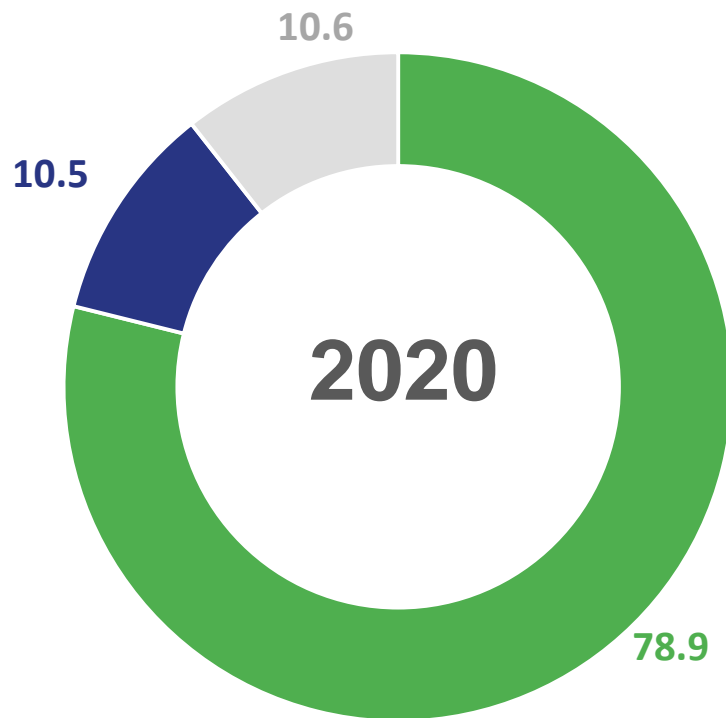
в % к предыдущему году





# СТРУКТУРА ПРОИЗВОДСТВА МОЛОКА ПО КАТЕГОРИЯМ ХОЗЯЙСТВ

процентов



Сельскохозяйственные организации



Хозяйства населения



Крестьянские (фермерские) хозяйства и индивидуальные предприниматели




# НАДОЙ МОЛОКА НА 1 КОРОВУ В СЕЛЬСКОХОЗЯЙСТВЕННЫХ ОРГАНИЗАЦИЯХ

КГ

2021 год

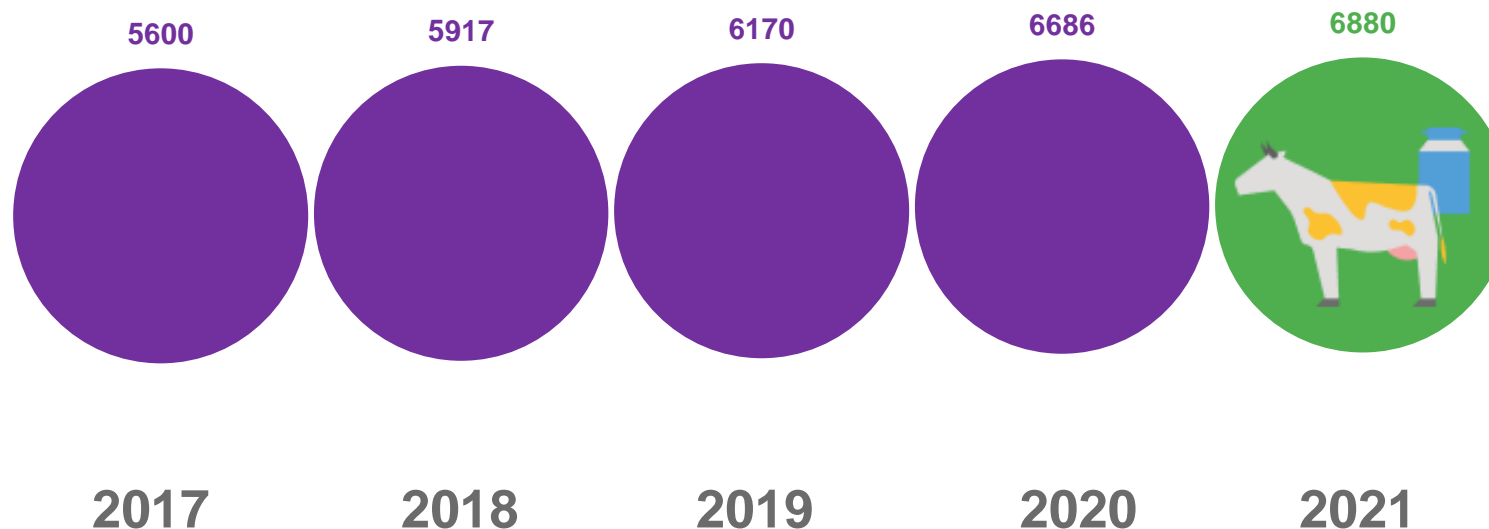


**6880** КГ



**102,9%**

в % к предыдущему году



# ПРОИЗВОДСТВО ЯЙЦ В ХОЗЯЙСТВАХ ВСЕХ КАТЕГОРИЙ



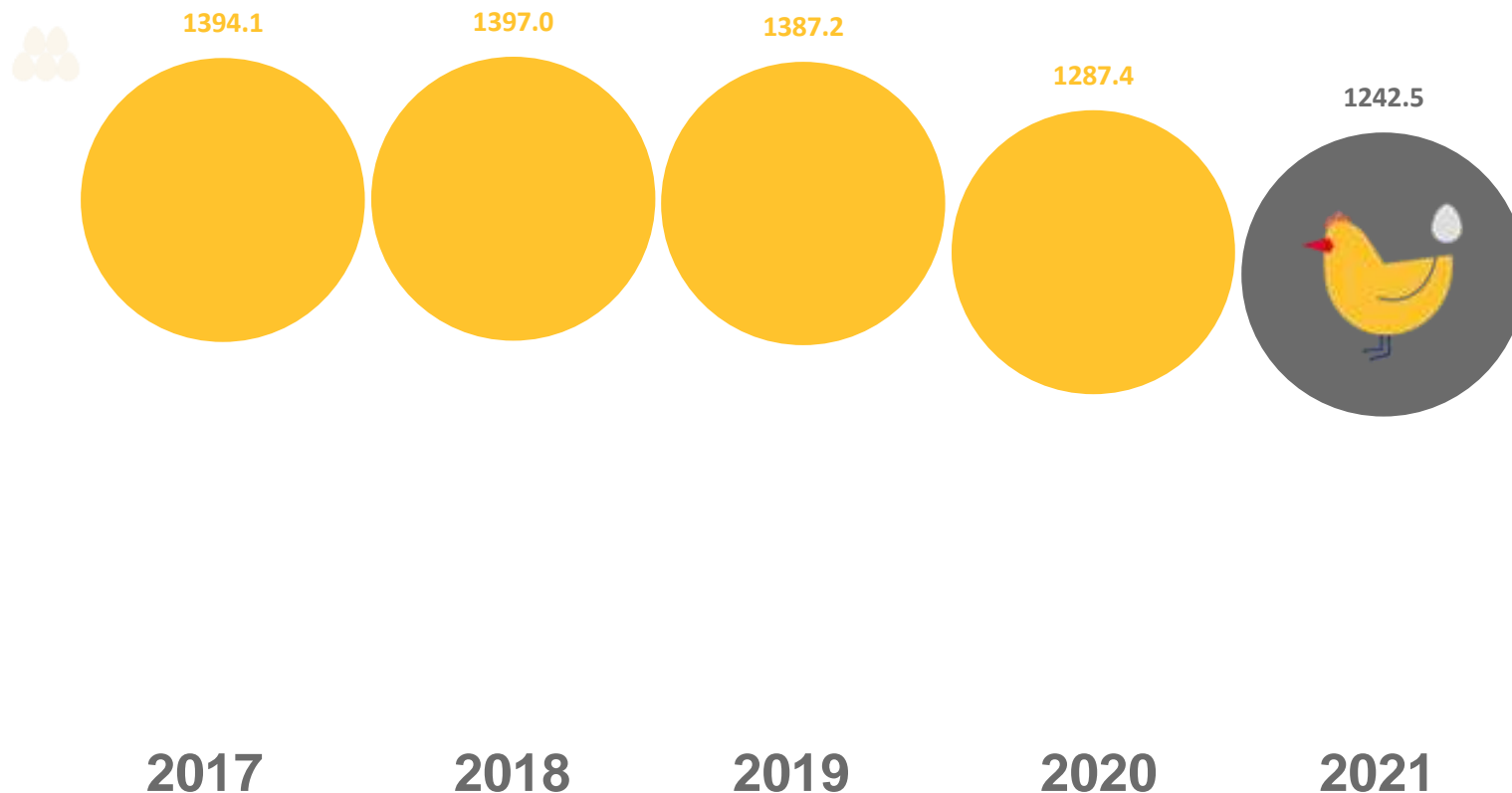
МЛН. ШТ

2021 год

 **1242,5** млн. штук

 **96,5%**

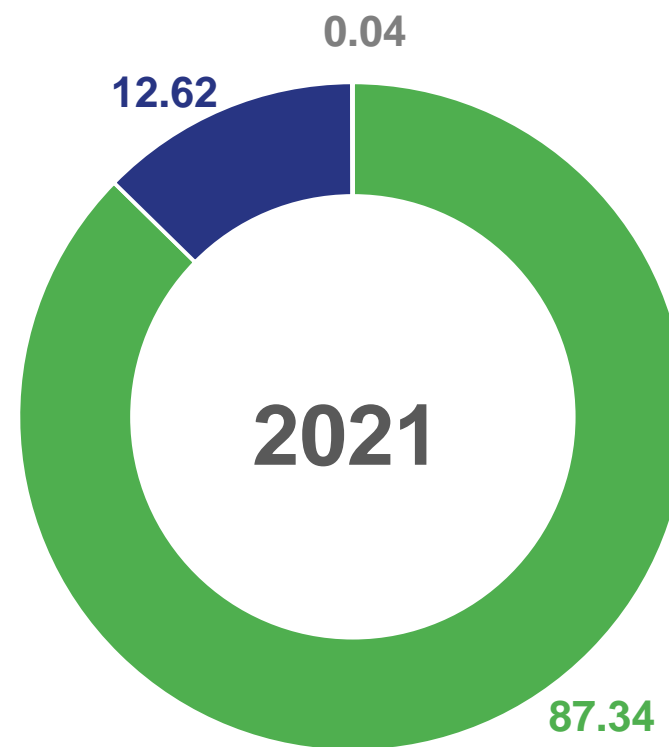
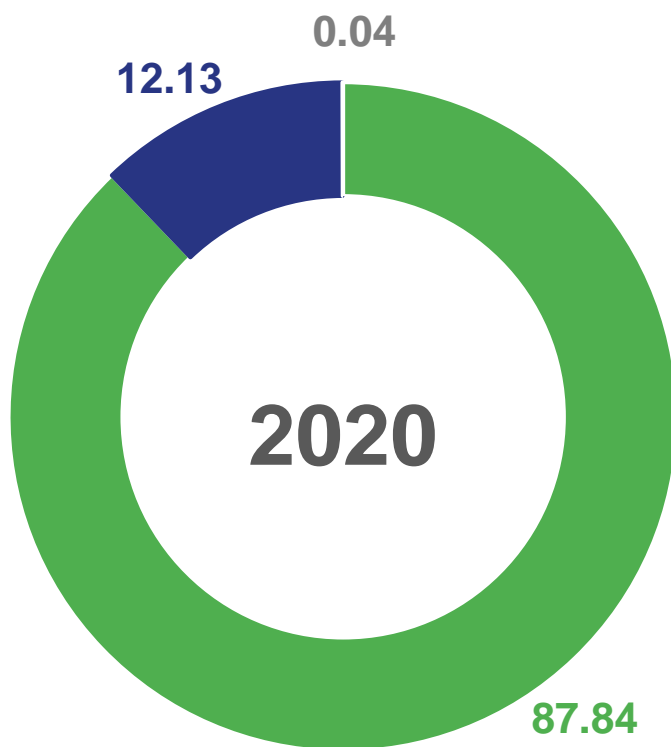
в % к предыдущему году





# СТРУКТУРА ПРОИЗВОДСТВА ЯЙЦ ПО КАТЕГОРИЯМ ХОЗЯЙСТВ

процентов



Сельскохозяйственные организации



Хозяйства населения



Крестьянские (фермерские) хозяйства и индивидуальные предприниматели



# ЯЙЦЕНОСКОСТЬ КУР-НЕСУШЕК В СЕЛЬСКОХОЗЯЙСТВЕННЫХ ОРГАНИЗАЦИЯХ

штук

2021 год



**326**

штук



**% 107,2%**

в % к предыдущему году

